


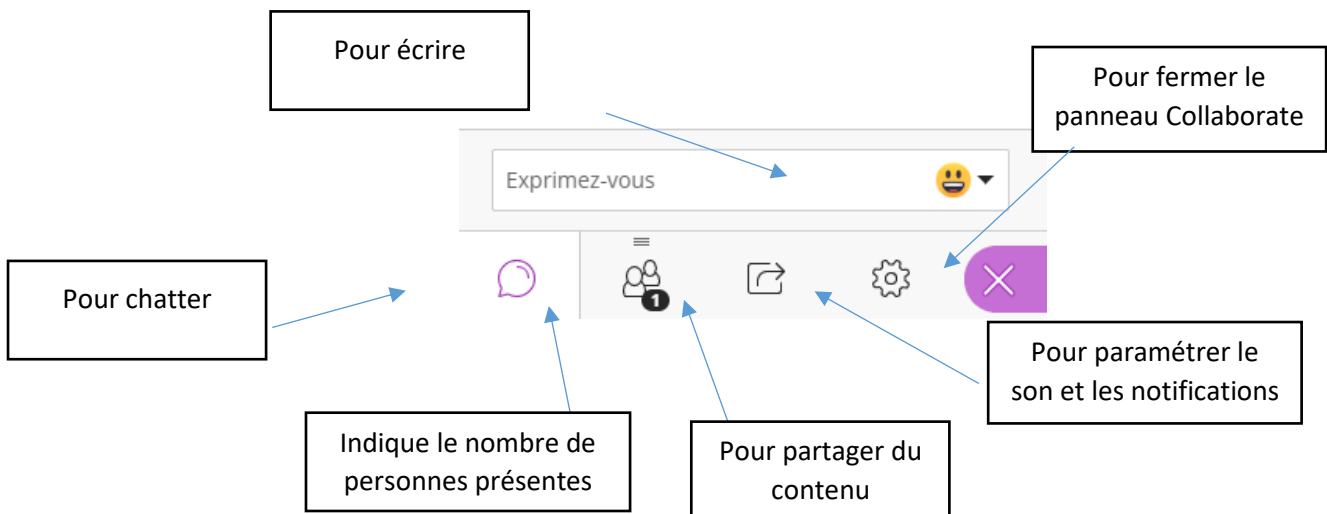
TUTO Ma classe à la maison

Au préalable :

- Vérifier que le micro et la caméra soient bien activés sur l'ordinateur
- Aller sur le lien donné dans le mail
- Créer un profil avec le prénom de l'élève



- En bas à droite,  sert à chatter, partager des documents, voir les personnes présentes



La couleur violette indique le menu où je suis.

Quelques règles à respecter :

- Lorsque je rejoins la session j'inscris bien mon prénom et pas un pseudo, pour que les autres utilisateurs me reconnaissent
- Lorsque je suis sur la session (classe virtuelle), c'est la maîtresse qui m'autorise à parler et / ou à mettre la caméra

- Si je veux dire quelques chose, je clique sur l'onglet  la maîtresse le voit et me donne la parole, je peux parler

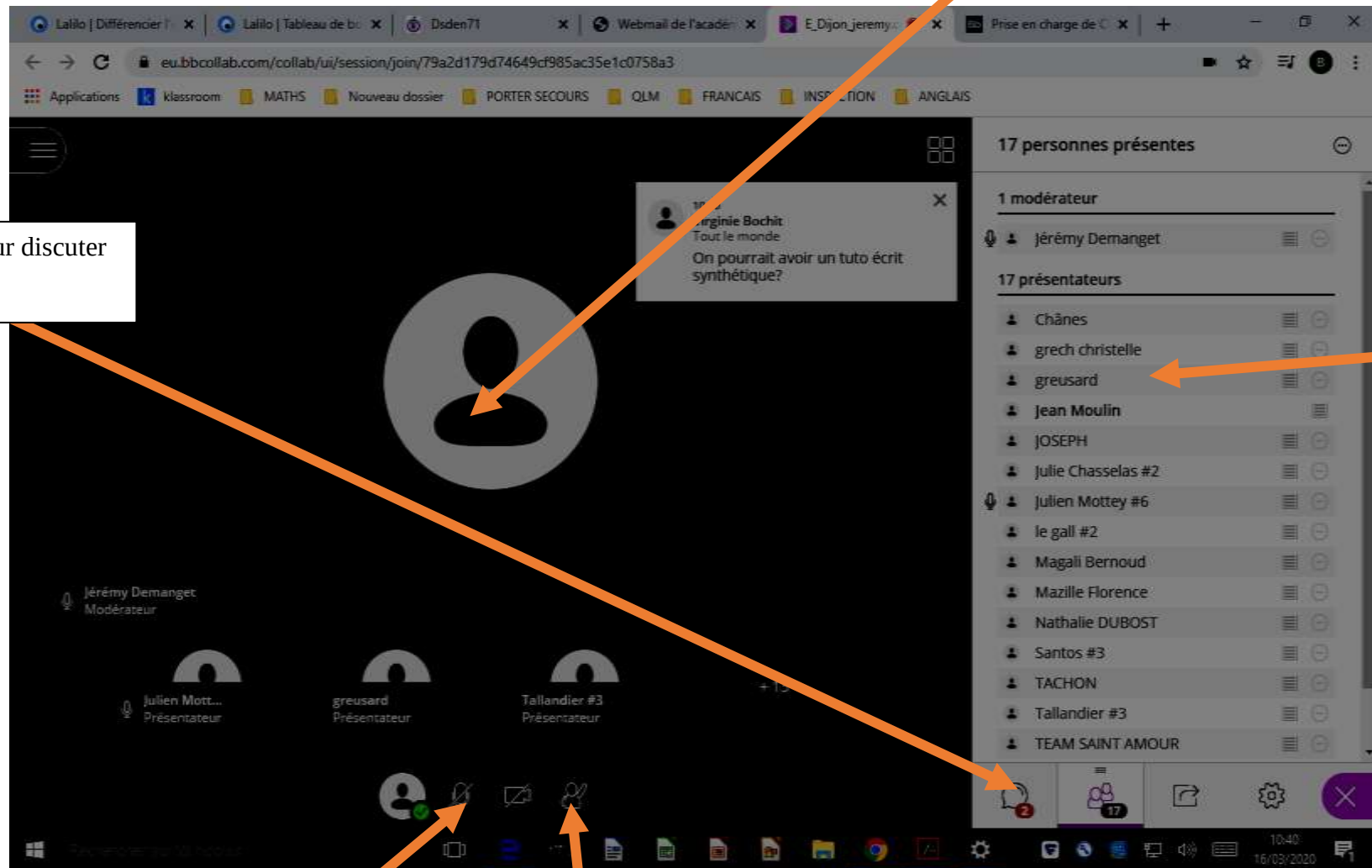
Je vous invite à tester le lien et à visualiser l'écran ainsi que les outils de cette classe numérique même si la maîtresse ne vous a pas invité à une session.

Plateforme vidéo pour faire la classe à la maison.

Les vidéos s'afficheront ici.

Tchat : cliquer pour discuter par écrit.

Liste des participants



Activer le micro et la vidéo pour être vu et entendu

Lever la main et Demander la parole pour pouvoir parler (présentateur) au reste de la classe.